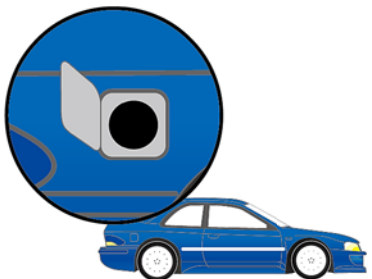


1 熄火，拉手煞車，
關閉行動電話，開油箱蓋。



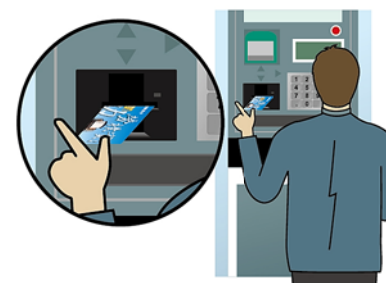
2 準備好卡片。



3 選擇交易別。
(消除身上靜電)



4 把卡片放入。
(提款卡需輸入密碼)



5 輸入統一編號。



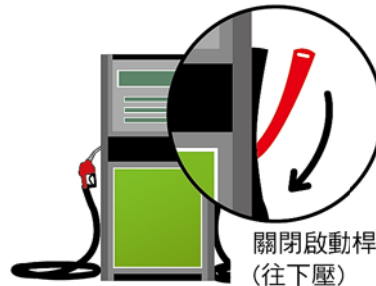
6 請取出卡片。
(儲值卡交易，請於步驟9取出)



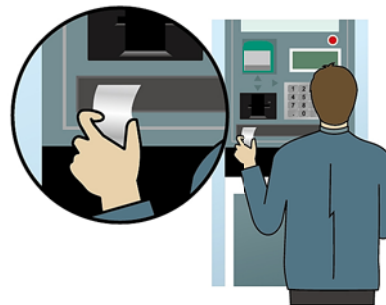
7 拿起加油槍。



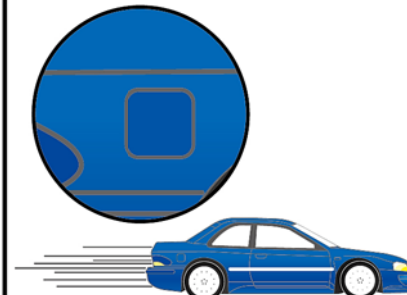
8 加完掛油槍。



9 收取發票與收據。
(取出儲值卡與收據)



10 關閉油箱離開。



台亞加油站自助加油注意事項：1.加油前請將車輛熄火、拉上手煞車並關閉行動電話。2.請確實按照操作畫面及語音指示步驟操作。3.加油中請勿離開車輛，並隨時注意加油狀況。4.信用卡、提款卡無法交易時，請向原發卡銀行洽詢。5.台亞帝雉卡(儲值)交易異常，請向現場服務人員反應。6.自助加油單筆加油有數量及金額上限規定：(1)數量部份：加油站設置管理規則規定，單筆加油上限60公升。(2)金額部份：①依信用卡國際組織VISA、MasterCard規定，單筆加油上限新台幣(下同)2,250元，JCB上限1,500元。②依銀行公會決議，自助加油使用金融卡Smart Pay須先預扣2,000元，再返還差額，單筆加油上限2,000元。本公司依照上述規定，以優先達到數量或金額設定之。